

*"Import and export the best global brands  
for your company or business"*



*"Importamos e exportamos as melhores marcas  
mundiais para sua empresa ou negócio"*

## LUMINÁRIA URBANA LED

Mod. **RI36W-5000AC** Luminária Urbana de led's – 36W Bivolt.



- Luminária Urbana de LED compacta e leve, perfeita para instalação em ruas, calçadas e estacionamentos.
  - Tecnologia que economiza energia e substitui lâmpadas convencionais proporcionando excelente iluminação.
  - Sistema ótico com lentes eficientes proporcionando iluminação uniforme e confortável com luz neutra (5000K)
  - Fácil Instalação em postes metálicos com braço / encaixe diâmetro de 48mm.
  - Driver integrado ao conjunto, proporcionando maior segurança e confiabilidade.
  - Excelente sistema de dissipação térmica aumentando a vida útil do conjunto.
  - Material Alumínio resistente à corrosão.
  - Saída com cabos para facilitar instalação
- 
- Garantia 3 anos para defeitos de fabricação.
  - LED TESTES NORMA IES LM80-08
  - IP65
  - EFICIÊNCIA 100 lm/W

**RoHS**  
Compliant

CE


As informações acima são orientativas para a escolha inicial dos produtos e devem ser confirmadas nos respectivos manuais do usuário que acompanham cada produto

“Import and export the best global brands  
for your company or business”



“Importamos e exportamos as melhores marcas  
mundiais para sua empresa ou negócio”

## PRINCIPAIS CARACTERÍSTICAS



“Import and export the best global brands  
for your company or business”



“Importamos e exportamos as melhores marcas  
mundiais para sua empresa ou negócio”

## PRINCIPAIS CARACTERÍSTICAS

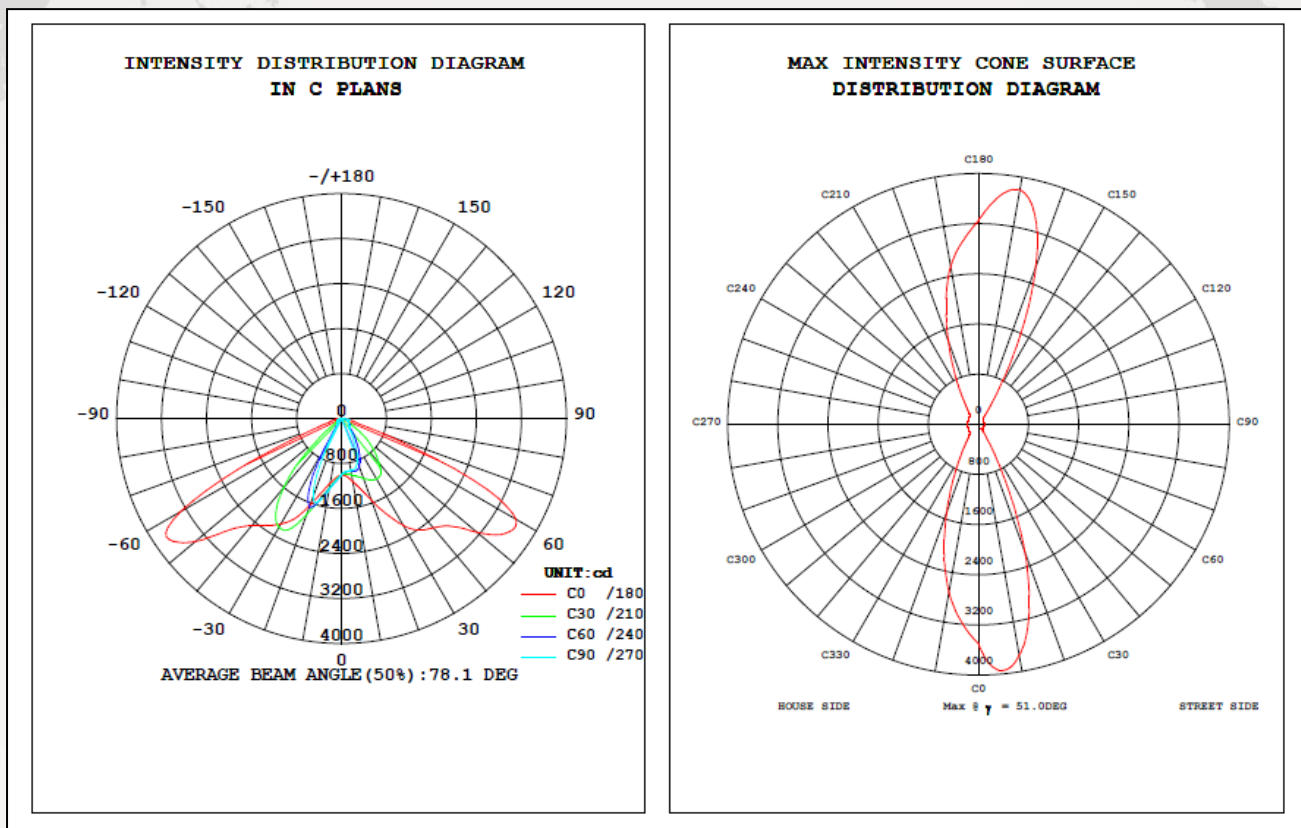
Mod. <b>RI36W-5000AC</b> Luminária Urbana de led's – 36W Bivolt	
POTÊNCIA	36 Watts
FLUXO LUMINOSO	3600 Lúmens
EFICIÊNCIA LUMINOSA	100 Lm/W
TENSÃO DE OPERAÇÃO	100 - 277 Volts AC - 50-60Hz
CORRENTE NOMINAL	0,28 A (127V) - 0,17 A (220V)
TEMPERATURA DE COR	5.000 K
FATOR DE POTÊNCIA	0,95
GRAU DE PROTEÇÃO	IP65
CLASSE PROTEÇÃO	CLASSE 1
IRC	> 70
ÂNGULO DE ABERTURA	120 Graus
TEMPERATURA DE TRABALHO	-20 + 55 Graus C
QUANTIDADE DE LEDS	15
MARCA LED	SAMSUNG
MATERIAL	Alumínio - Plástico Eng. - PC
ESPECTATIVA DE VIDA DOS LEDS	Aprox. 50.000 Horas



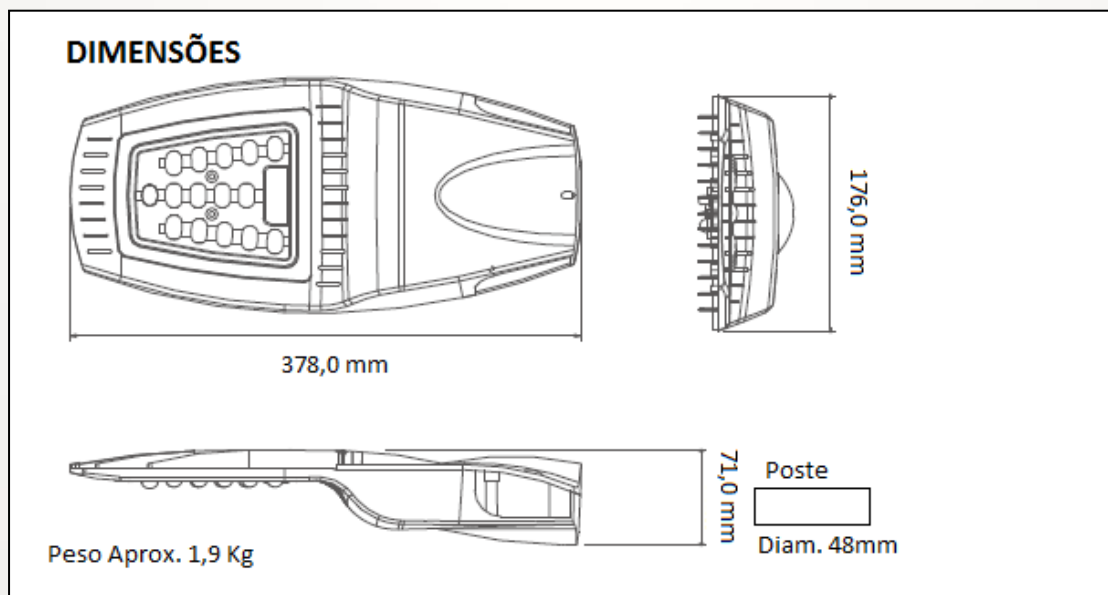
### APLICAÇÃO:

- RUAS, AVENIDAS, PRAÇAS, CONDÔMINIOS, ESTACIONAMENTOS, CALÇADAS E AREAS RURAIS.

## CURVAS FOTOMÉTRICAS



Sugestão de Altura instalação 4,0 – 6,0 metros.



As informações acima são orientativas para a escolha inicial dos produtos e devem ser confirmadas nos respectivos manuais do usuário que acompanham cada produto